uniflix

4.1 Πώς προσθέτω διαφάνειες σε βίντεο χωρίς να κάνω συγχρονισμό;

Εκδ. 21-1-2026

Περιεχόμενο Ενότητας

Σκοπός της συγκεκριμένης ενότητας είναι η εκμάθηση της διαδικασίας προσθήκης διαφανειών παρουσίασης σε ένα βίντεο χωρίς να γίνει συγχρονισμός.

Η προσθήκη διαφανειών σε έναν πόρο βίντεο γίνεται με στόχο τον εμπλουτισμό της τελικής προβολής του βίντεο με συγχρονισμένες διαφάνειες ή μη.

Δυνατότητες αρχείων παρουσίασης με διαφάνειες:

1. Μεταφόρτωση παρουσίασης σε μορφή ppt - pptx & Pdf.
2. Μεταφόρτωση διαφανειών σε μορφή jpeg.

Μόνο μία από τις παραπάνω διεργασίες χρειάζεται για την τελική προβολή της παρουσίασης. Με την προσθήκη διαφανειών αυτόματα αλλάζει και η τελική διάταξη παρουσίασης/προβολής ενός πόρου βίντεο στο εργαλείου του Player.

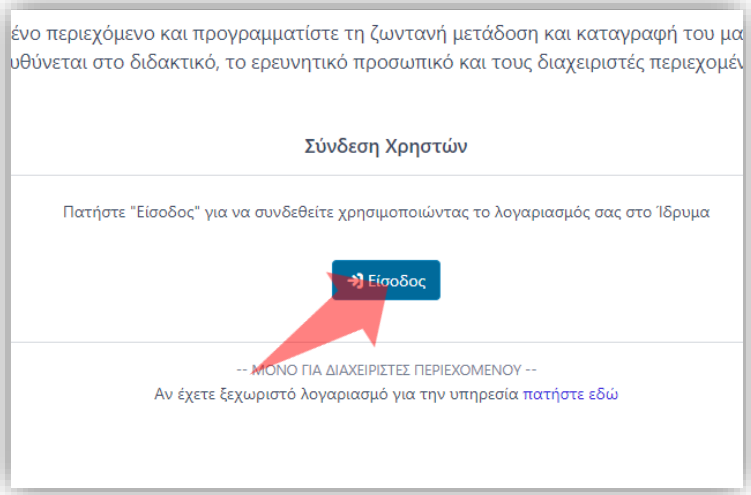

1. Στην κεντρική σελίδα πατήστε ‘Είσοδος’.

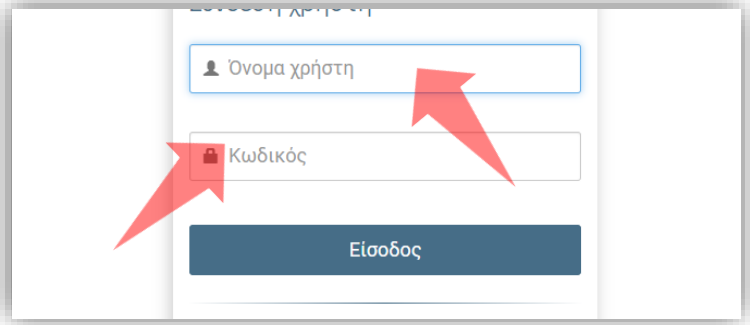

2. Πατήστε ‘Είσοδος μέσω Κεντρικής Υπηρεσίας Πιστοποίησης’ και εισάγετε τα στοιχεία του Ιδρυματικού Λογαριασμού.

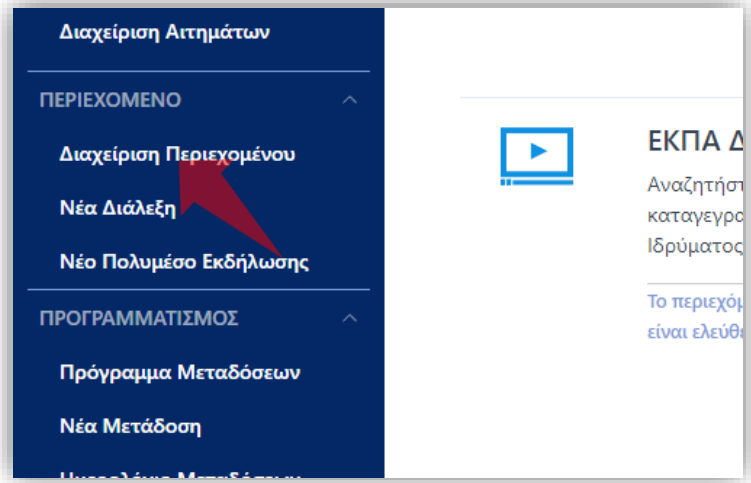

3. Στο μενού αριστερά πατήστε ‘Διαχείριση Περιεχομένου’.

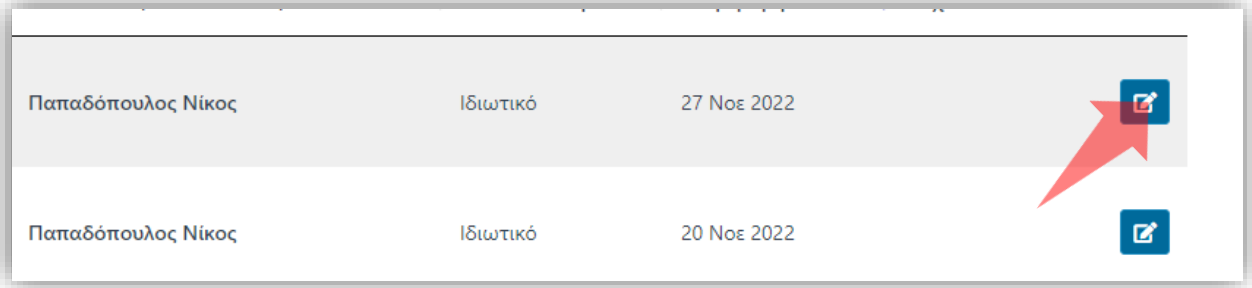

4. Στον πόρο που ενδιαφέρεστε πατήστε ‘Επεξεργασία’.

Αρχικά βήματα.

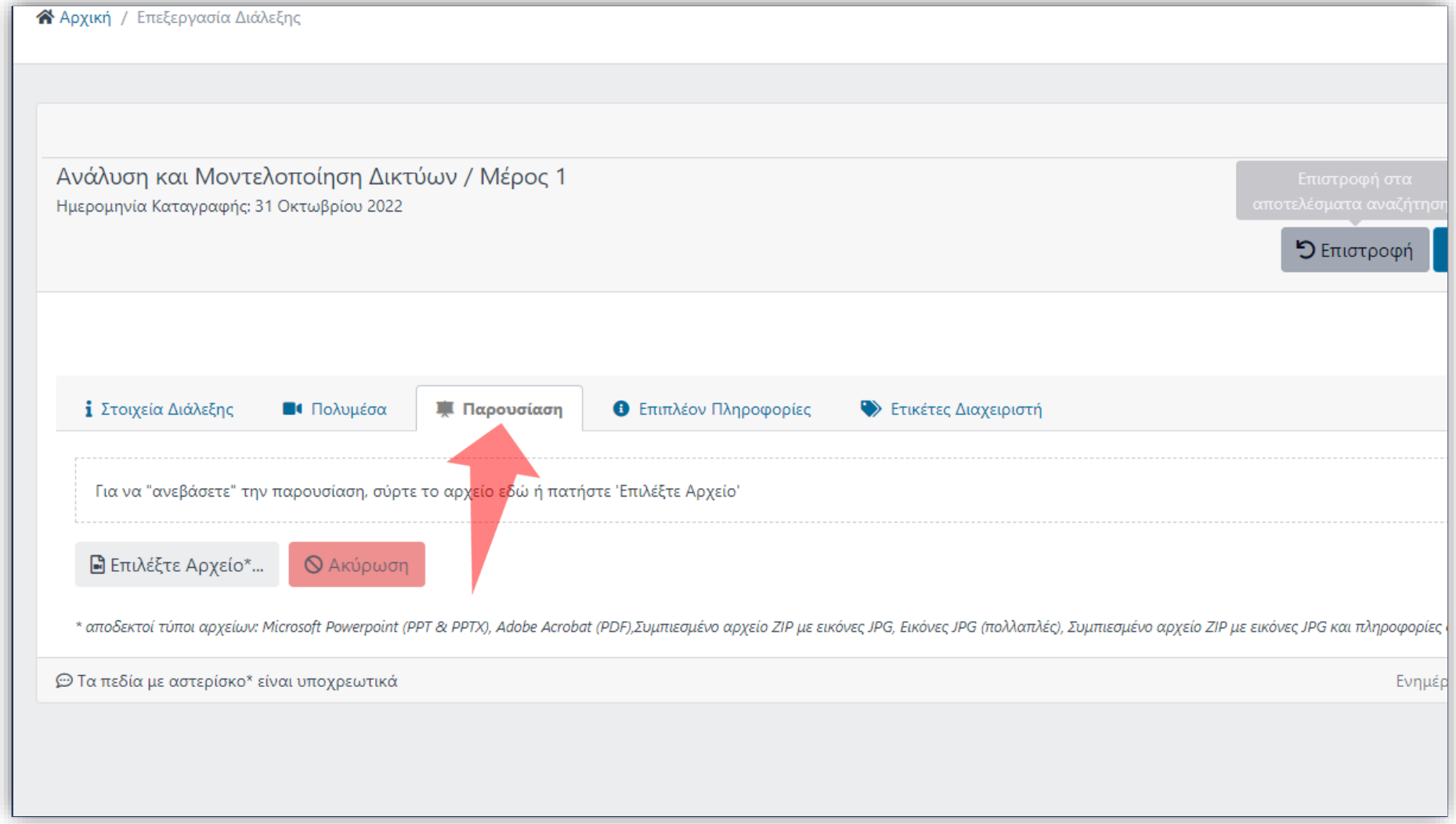

Βήμα 1

Επιλέξτε την καρτέλα ‘Παρουσίαση’.

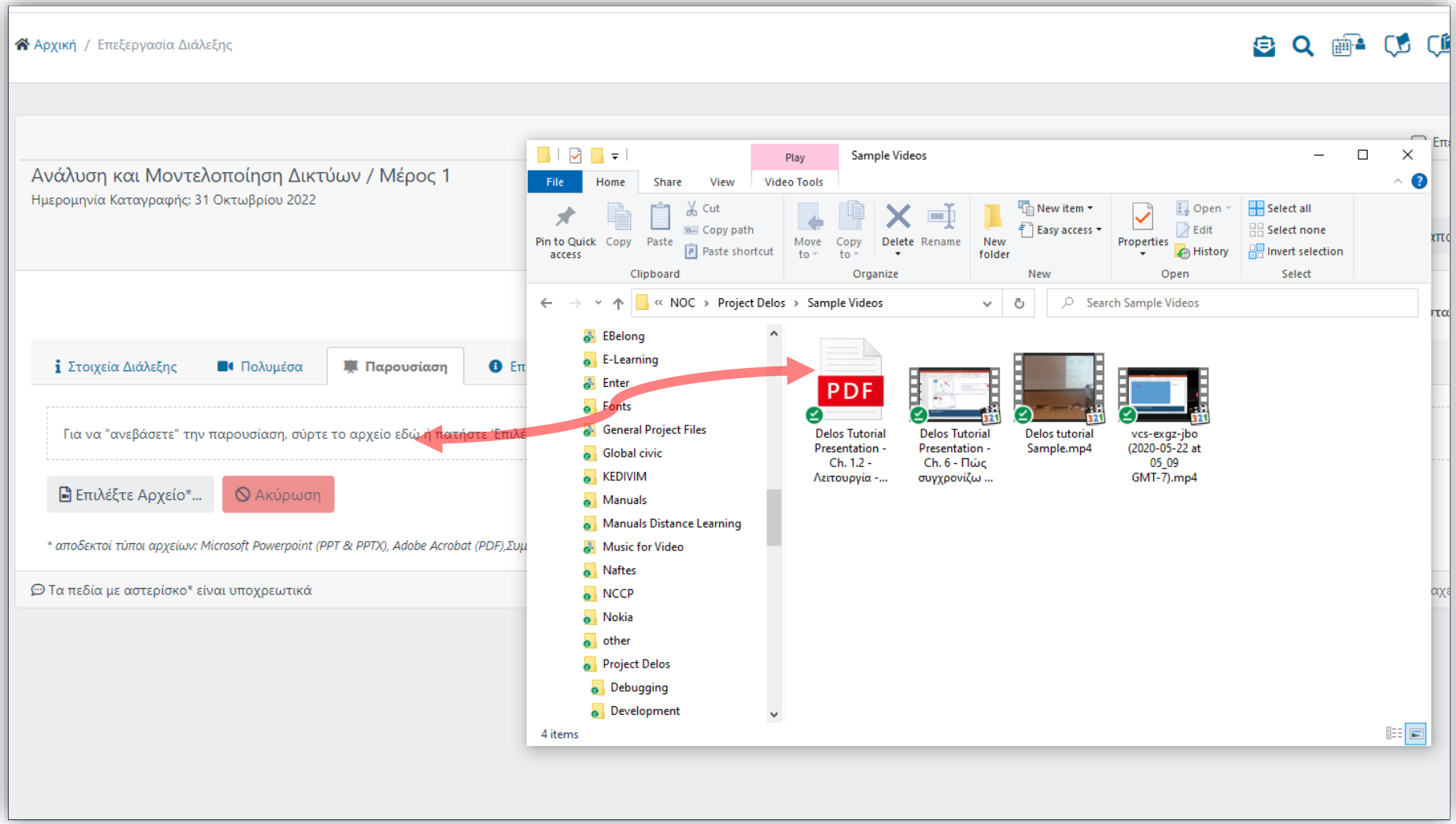

Βήμα 2

Εκδοχή 1. Μεταφόρτωση αρχείου παρουσίασης Ppt, Pptx ή Pdf.

Επιλέξτε το αρχείο Powerpoint/Pdf από τον τοπικό δίσκο και σύρτε το πάνω στην ενεργή επιφάνεια της καρτέλας.

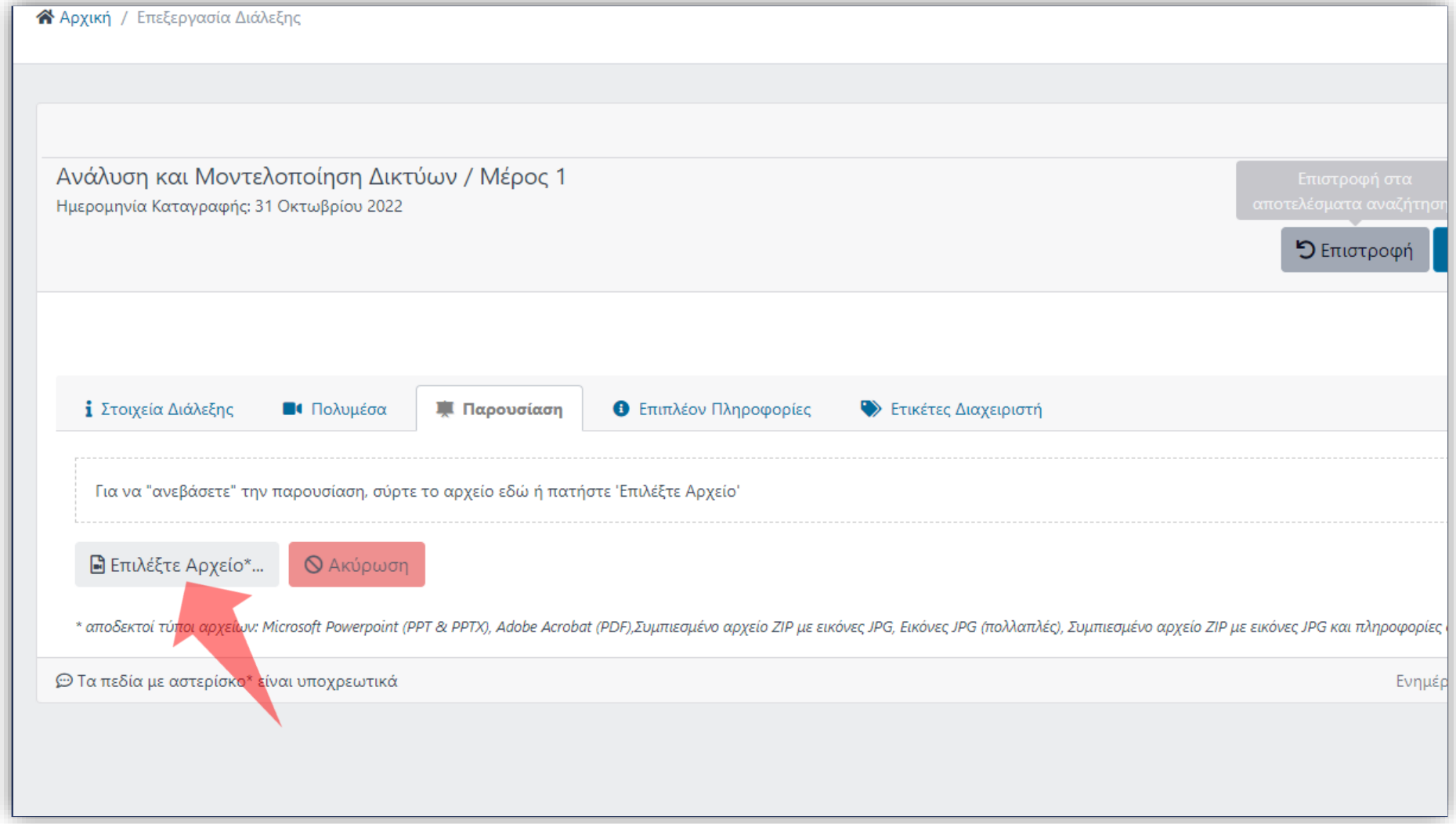

Βήμα 3

Εκδοχή 1. Μεταφόρτωση αρχείου παρουσίασης pptx ή Pdf

Εναλλακτικά κάντε πατήστε ‘Επιλέξτε αρχείο’ και επιλέξτε το αρχείο Powerpoint/Pdf από τον τοπικό σας δίσκο.

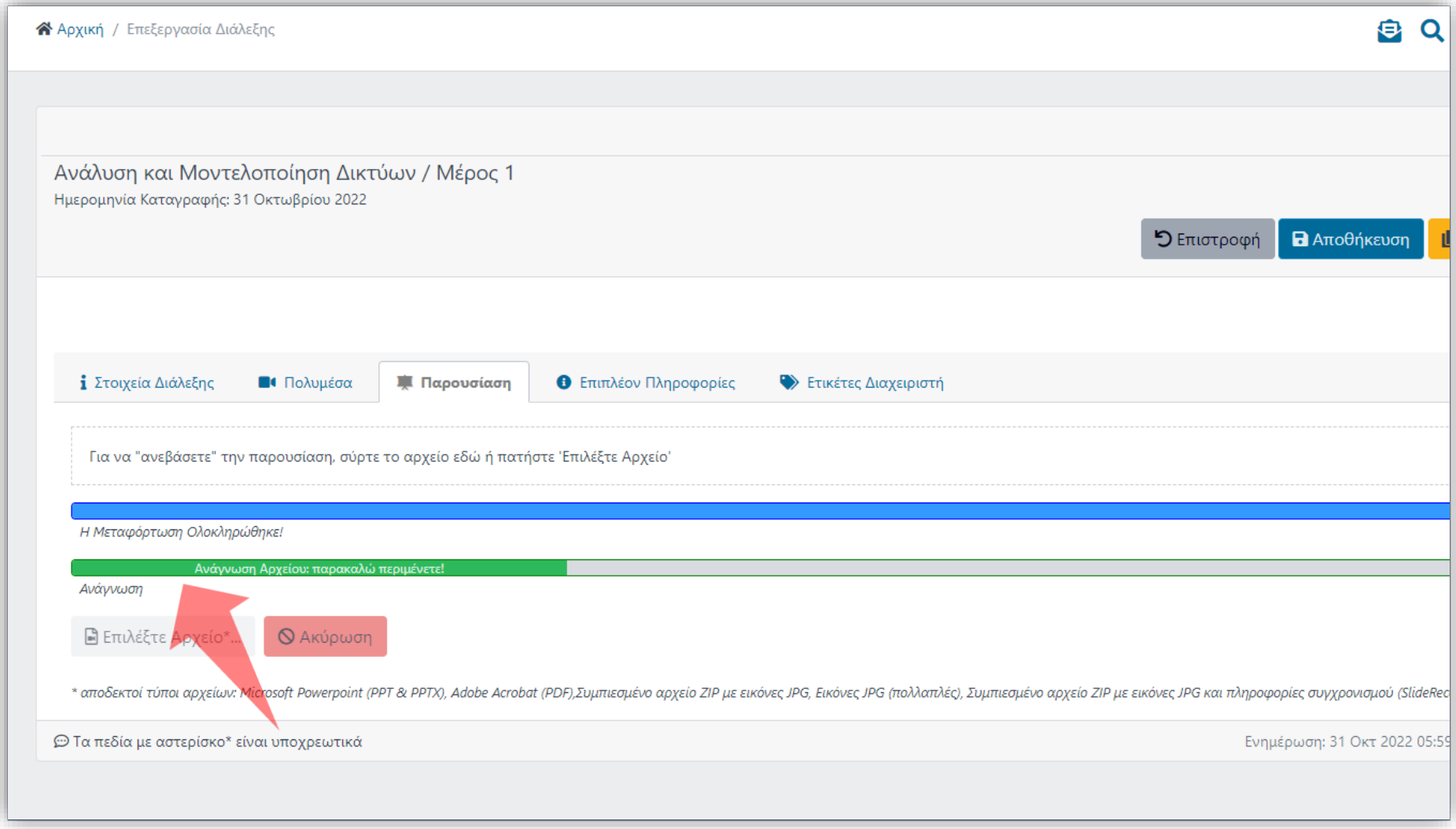

Βήμα 4

Εκδοχή 1. Μεταφόρτωση αρχείου παρουσίασης pptx ή Pdf

Αναμένετε για την μεταφόρτωση και μετατροπή των διαφανειών.

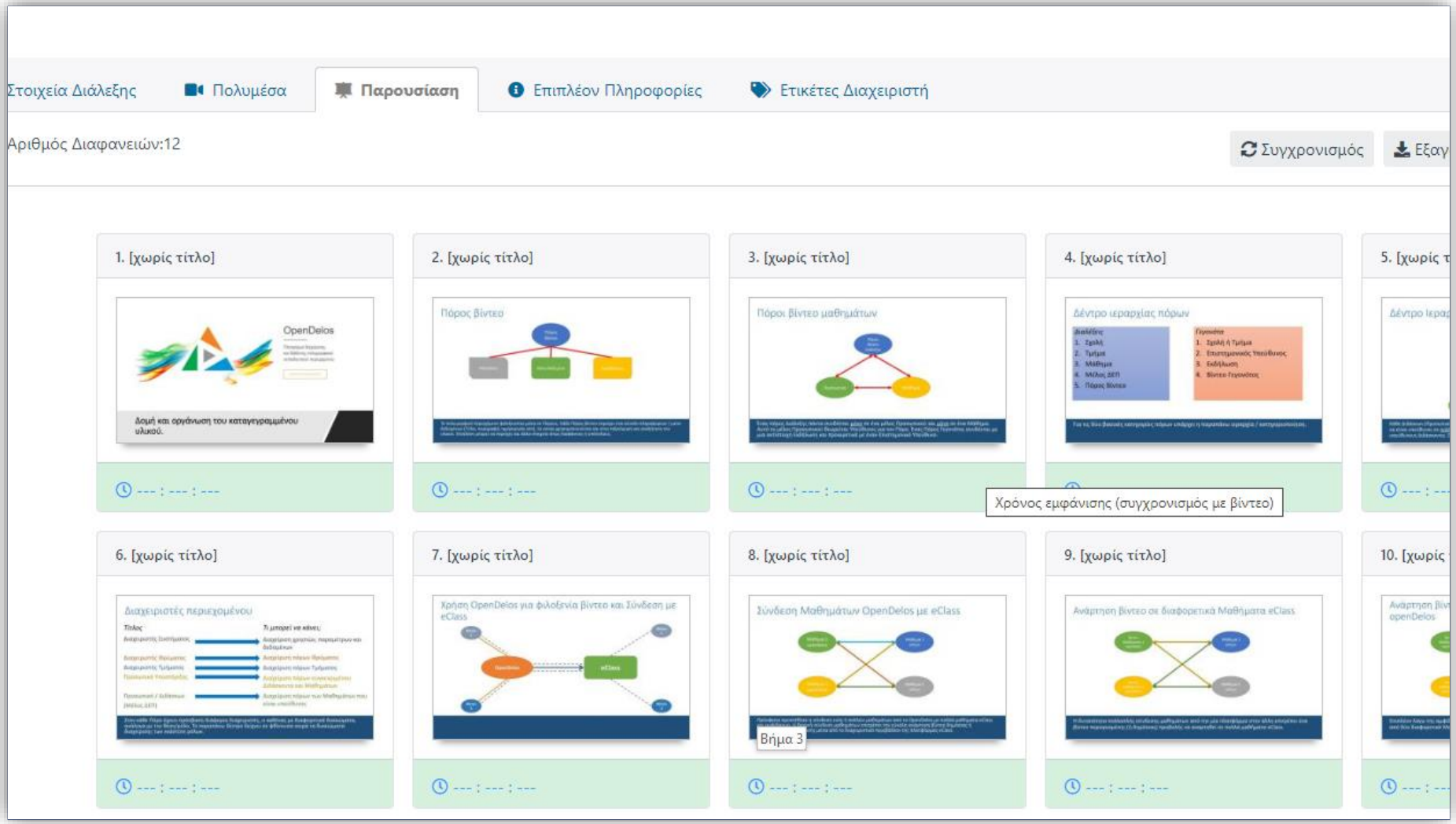

Βήμα 5

Εκδοχή 1. Μεταφόρτωση αρχείου παρουσίασης pptx ή Pdf

Μόλις ολοκληρωθεί η μεταφόρτωση/μετατροπή θα εμφανιστούν οι διαφάνειες της παρουσίασης σας.

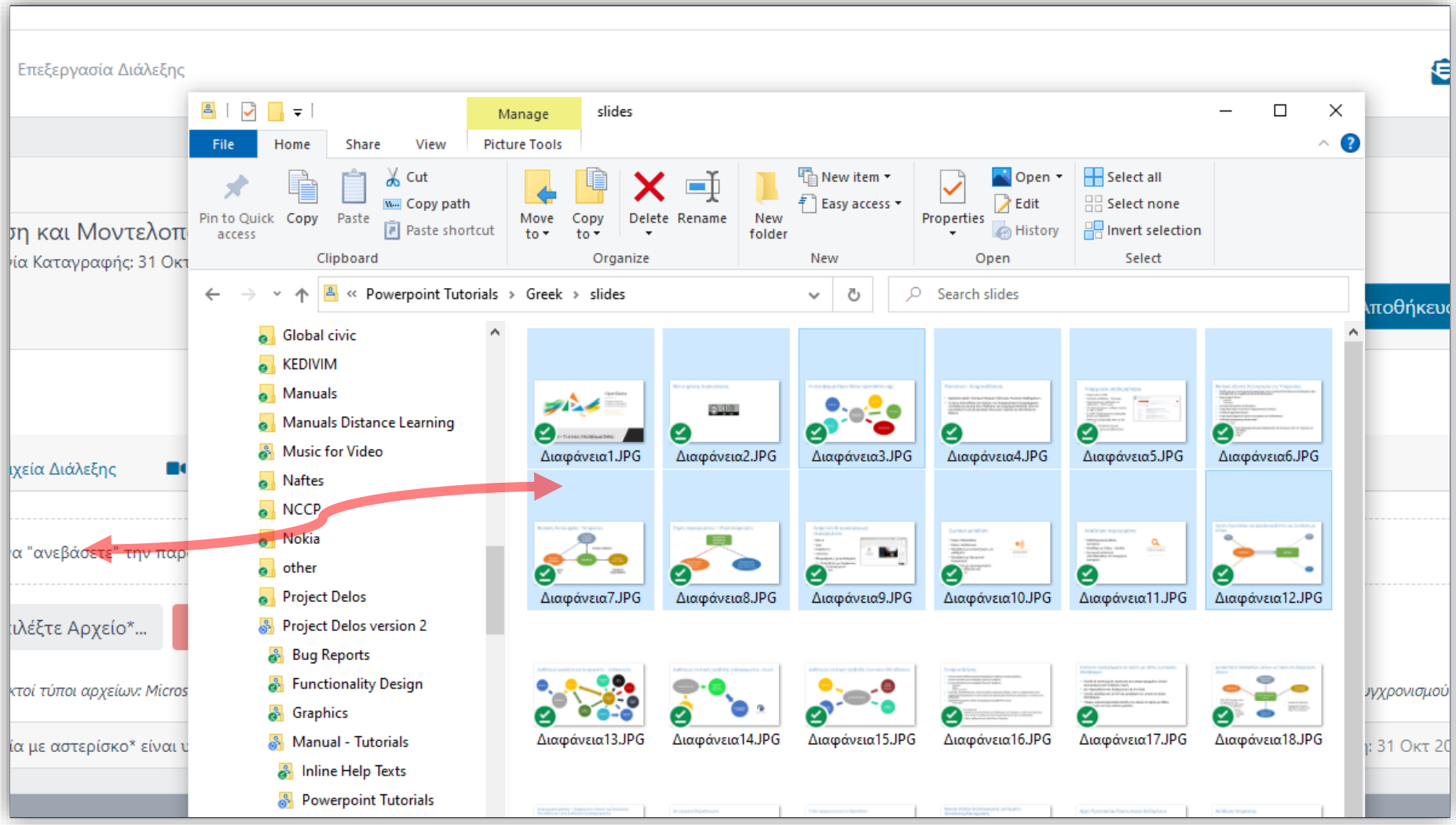

Βήμα 5

Εκδοχή 2. Μεταφόρτωση διαφανειών από αρχεία εικόνων jpg

Επιλέξτε πολλαπλές εικόνες από τον τοπικό δίσκο και σύρτε της πάνω στην ενεργή επιφάνεια της καρτέλας.

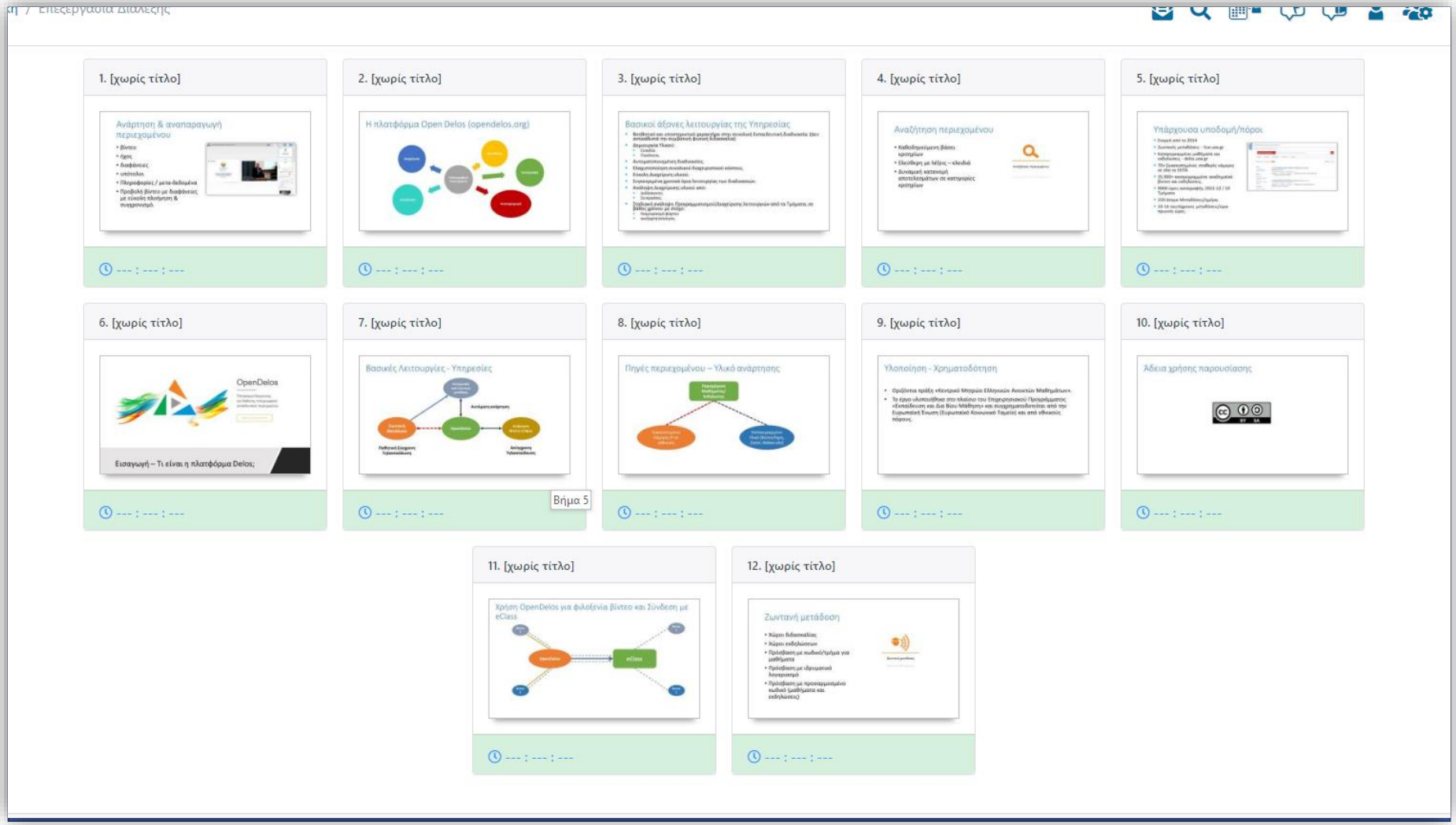

Βήμα 5

Εκδοχή 2. Μεταφόρτωση διαφανειών από αρχεία εικόνων jpg

Μόλις ολοκληρωθεί η μεταφόρτωση/μετατροπή θα εμφανιστούν οι διαφάνειες της παρουσίασης σας.

Έχετε ολοκληρώσει την διαδικασία πρόσθεσης διαφανειών σε ένα βίντεο, χωρίς να πραγματοποιήσετε συγχρονισμό. Αυτό σημαίνει ότι έχετε διαθέσιμες τις διαφάνειες της παρουσίασης, για προβολή στον Player, χωρίς αυτές να έχουν συγχρονισμό.